


ACCESSOIRES / ÉQUIPEMENTS

RENAULT  
ESPACE



# SOMMAIRE

Portage	4
Attelage	8
Aménagement	10
Sport	14
High-Tech	16
Sécurité	20





Votre Espace est doté de qualités que beaucoup lui envient. Or, parmi celles-ci, il en est une tout à fait remarquable: sa capacité à répondre non seulement à vos besoins d'automobiliste mais aussi à vos envies les plus personnelles. Ceci grâce à une gamme complète d'accessoires spécialement conçus pour vous simplifier la vie et la rendre plus agréable: solutions de portage pour tout transporter dans les meilleures conditions, éléments de protection intérieure, équipements high-tech... sont autant de "plus" qui enrichissent et personnalisent votre monospace. En termes de design, d'intelligence de conception et de fiabilité, inutile de dire que tous ces accessoires ont, bien sûr, fait l'objet d'un soin particulier, compte tenu du véhicule auquel ils sont destinés. À savoir, votre Espace.





1

# PORTAGE



5



## 5

### Coffres de toit Évolution

Utile pour dégager le coffre de votre Twingo de tout ce qui occuperait trop de place. Tous les coffres Evolution sont équipés du système "Quick-Release", qui permet de régler les attaches pour faciliter le montage.

#### 1 Coffre de toit Evolution 700

Coffre avec serrure centralisée et ouverture à droite. Des sangles de fixation intérieures permettent de maintenir les objets; il y a possibilité d'ajouter des porte-skis intérieurs.  
Volume: 470 litres  
Charge maximum autorisée: 50 kg  
Dimensions: 2325 x 700 x 395 mm

**77 11 218 690**

#### 2 Coffre de toit Evolution 500

Coffre avec serrure centralisée et ouverture à droite.  
Volume: 320 litres  
Charge maximum autorisée: 50 kg  
Dimensions: 2260 x 550 x 370 mm

**77 11 218 689**

#### 3 Coffre de toit Evolution 100

Ce coffre est doté du système "Dual Side" permettant indifféremment une ouverture à droite ou à gauche. La serrure est centralisée et équipée d'un système de sécurité "One Key System".  
Volume: 375 litres  
Charge maximum autorisée: 50 kg  
Dimensions: 1750 x 820 x 370 mm

**77 11 218 688**

#### 4 Coffre de toit Polar 100

Ce coffre de toit est équipé d'un système de vérins pour faciliter l'ouverture et la fermeture du coffre qui se fait par l'arrière. Une sangle à l'intérieur du coffre permet de maintenir les objets.

Volume: 350 litres.  
Charge maximale autorisée: 50 kg.  
Dimensions: 1390 x 905 x 430 mm.

**77 11 218 687**

#### 5 Coffre de toit Vision 650

Ce coffre de toit en aluminium brossé est équipé d'une serrure centrale brevetée à six points de fermeture. Le système "Dual Side" permet l'ouverture à gauche et à droite. Le montage est facilité grâce au réglage en continu avec des attaches rapides.

Volume: 405 litres  
Charge maximum autorisée: 75 kg  
Dimensions: 2305 x 675 x 360 mm

**77 11 221 323**

#### 6 Barres de toit

Barres préassemblées dont les pieds sont en plastique et le profilé en aluminium peint en noir. Charge maximale autorisée sur les barres: 80 kg.

**77 11 218 421**

## 6



# PORTAGE



2



1

### Les portes-vélos "Impulsion"

Faites la connaissance d' "Impulsion", la nouvelle gamme de porte-vélos sur barres de toit. Selon le diamètre du cadre, vous choisissez le modèle adapté à votre vélo. Bénéficiant d'un adaptateur de série sur toute la gamme, ces produits se dotent également d'un antivol sur fixation vélo. Pour le montage, utilisez des barres de toit standard de 30x20 mm, des barres ovales jusqu'à 80 mm, des barres avec rainures en "T" ou des barres ovales galbées.

#### 1 Porte-vélo Impulsion 100 Aluminium

Rail et bras en aluminium anodisé. Transport de tous types de vélos avec un cadre de diamètre jusqu'à 100 mm. Antivol sur la fixation du vélo et sur le porte-vélo.

**77 11 221 275**

#### 2 Porte-vélo Impulsion 80

Permet de transporter tous types de vélos avec un cadre de diamètre jusqu'à 80 mm. Finition en acier verni poudre de couleur noire. Antivol sur la fixation du vélo.

**77 11 221 274**

#### 3 Porte-vélo Impulsion 55

Permet le transport de tous types de vélos avec un cadre de diamètre jusqu'à 55 mm. Antivol sur la fixation du vélo. Finition en acier verni poudre noire. **77 11 221 273**

#### 4 Porte-skis modulaire

Permet le transport de skis de fond, de piste, de carving et de snowboards. Fonction antivol intégrée.

**77 11 211 563**

#### 5 Porte-skis sur barres

Grâce à la surélévation, il est facile de transporter tous types de skis et de snowboards.

#### Porte-skis 3 paires aluminium ou acier.

##### Permet le transport de:

- 3 paires de skis de descente;
- 2 paires de skis de carving;
- 2 snowboards;
- 1 snowboard + 1 paire de skis de carving;
- 4 paires de skis de fond.

• Porte-skis aluminium 3 paires

**77 11 216 809**

• Porte-skis acier 3 paires

**77 11 216 806**

#### Porte-skis 5 paires aluminium ou acier.

##### Permet le transport de:

- 5 paires de skis de descente;
- 4 paires de skis de carving;
- 2 snowboards + 2 paires de skis de descente;
- 2 snowboards + 1 paire de skis de carving;
- 6 paires de skis de fond.

• Porte-skis aluminium 5 paires

**77 11 216 810**

• Porte-skis acier 5 paires

**77 11 216 807**

4



5



# TREKHAAKSYSTEMEN

**Pas de jaloux:**  
les bagages dans le coffre  
ne sont pas les seuls  
à voyager dans  
les meilleures conditions.



3



4



5

#### 1 Porte-charge sur boule d'attelage

Pratique, sûr et modulable grâce aux kits de portage (porte-vélos ou porte-skis), il est composé d'une plateforme, d'une plaque de connexion avec plaque d'immatriculation, feux arrière et faisceau de raccordement.

**77 01 410 740**

#### 2 Kit porte-vélos sur porte-charge

Le kit porte-2 vélos et le kit porte vélo enfant (complément du premier) assurent un parfait maintien en bloquant l'axe des pédaaliers. Situé à 50 cm du sol, tout contact avec la carrosserie est éliminé.

- Kit porte-2 vélos **77 01 408 065**
- Kit porte-vélo enfant **77 01 408 066**

#### 3 Kit porte-skis sur porte-charge

Skis montés, l'accès au coffre est facilité par basculement. Ce kit permet tous types de configuration d'équipements de skis.

**77 01 408 067**

#### 4 Porte-vélos sur attelage "Hang-on"

Il s'adapte sur toutes les boules d'attelage de type col de cygne et RDSO. Il permet le transport de 3 vélos (jusqu'à 45 kg). Une sangle est prévue pour fixer les roues des vélos. Un antivol verrouille le porte-vélos sur la boule d'attelage. Le bras de support est rabattable.

**77 11 210 225**

- Support de plaque **77 11 210 431**

#### 5 Porte-vélos sur hayon

Permet le transport de 3 vélos avec un niveau de sécurité très élevé, grâce à une intégration optimale avec votre Espace. Possibilité d'ouvrir le hayon avec le porte-vélos monté lorsque les vélos sont déchargés. Livré avec support de plaque.

**77 11 211 564**

- Adaptateur 7 / 13 broches

Nécessaire pour l'alimentation électrique du support de plaque. Si faisceau d'attelage 7 broches, utiliser l'adaptateur. Si faisceau d'attelage 13 broches, l'adaptateur n'est pas nécessaire.

**77 11 221 562**

#### 6 Attelage RDSO

Grâce à sa rotule démontable sans outil, cet attelage devient invisible et permet de préserver l'esthétique de votre Espace. Il a été validé pour une utilisation intensive, et vous offre un haut niveau de sécurité. La rotule est dotée d'un système antivol. Le poids tractable maximum autorisé est de 2000 kg.

- Espace Court **77 11 218 330**
- Espace Long **77 11 219 806**

#### 7 Attelage monobloc ou col de cygne

Ce type d'attelage est destiné à une utilisation semi-intensive et vous assure un haut niveau de sécurité dynamique. La rotule est démontable avec des outils. Le poids tractable maximum autorisé est de 2000 kg.

- Espace Court **77 11 218 329**
- Espace Long **77 11 219 805**

#### 8 Faisceaux

- Faisceau d'attelage 7 broches **77 11 221 158**
- Faisceau d'attelage 13 broches **77 11 221 160**

6

7





4

## AMÉNAGEMENT

Comment protéger  
son intérieur?  
Avec élégance.



5



### 3

#### 1 Tapis Relief

Taillé sur mesure et en harmonie avec les couleurs d'origine, ce tapis haut de gamme épouse parfaitement les formes du plancher. Son maintien est renforcé par des fixations ce qui permet d'éviter toute gêne au niveau des pédales. Le tapis conducteur présente un marquage au nom du véhicule. Les tapis Relief sont en matière souple, imperméable et robuste permettant un nettoyage facile.

- Tapis avant **77 11 221 517**
- Tapis deuxième rang **77 11 221 518**
- Tapis troisième rang + coffre **77 11 221 519**
- Tapis troisième rang + coffre (Grand Espace) **77 11 221 520**

#### 2 Tapis Caoutchouc

Taillé sur mesure, étanche et lavable à l'eau, ce tapis offre une protection renforcée. Il se révèle indispensable pour les déplacements en campagne.

- Tapis avant (2 pièces) **77 11 221 521**
- Tapis deuxième rang **77 11 221 522**
- Tapis troisième rang + coffre **77 11 221 523**
- Tapis troisième rang + coffre (Grand Espace) **77 11 221 524**

#### 3 Stores

Ces stores à enrouleurs, conçus sur mesure, protègent parfaitement des rayons du soleil.

- Stores latéraux **77 11 221 531**
- Stores custodes et hayon **77 11 221 532**
- Stores custodes et hayon (Grand Espace) **77 11 221 533**

#### 4 Housse Prima

Velours 100 % polyester sur mousse polyuréthane 5 mm. Velours jacquard avec motifs sur partie centrale et velours soyeux uni pour la partie accompagnement. Compatible airbag latéral. Lavable.

- Kit 5 sièges **77 11 221 835**
- Siège individuel **77 11 221 837**

#### 5 Housse Panache

Habillage très haut de gamme, en harmonie avec les couleurs intérieures, et parfaitement sur mesure. Tissu technique façon cuir Alcantara, poches aumônières au dos du siège avant. Elle est compatible avec les airbags latéraux et se nettoie facilement.

- Kit 5 sièges **77 11 221 836**
- Siège individuel **77 11 221 838**

Housses de siège	2 sièges avant avec tablette + 2 appuie-tête	3 sièges arrière + 3 appuie-tête
Prima (Kit) 77 11 221 835	X	X
Panache (Kit) 77 11 221 836	X	X

### 1

### 2





2



3

## AMÉNAGEMENT



1



4

**1 Filet enveloppe**

Ce filet permet un rangement supplémentaire dans le coffre et assure le maintien des objets grâce à trois compartiments. Il s'adapte à votre Espace grâce à ses attaches spécifiques.

**77 11 221 528**

**2 Filet fond de coffre**

Ce filet permet de maintenir des objets dans le fond du coffre. Il se fixe à l'aide des attaches équipant d'origine le véhicule.

**77 11 221 529**

**3 Grille de séparation**

Cette grille de séparation est un accessoire indispensable pour la sécurité des animaux pendant le transport. En acier inoxydable, ce produit peut être monté et démonté facilement.

**77 11 221 540**

**4 Cendrier Mobile**

Identique à celui d'origine, ce cendrier très pratique est destiné aux passagers voyageant à l'arrière.

**82 00 079 131**

**5 Module frigorifique (fixation sur rails)**

D'une capacité de 32 litres, il permet de refroidir ou de réchauffer boissons et autres provisions et s'intègre parfaitement dans l'habitacle. Grâce à sa "Quick Fixation", il se monte et se démonte très facilement. Doté de poignées de transport, il peut être utilisé en dehors du véhicule pour servir de glacière lors d'un pique-nique, par exemple.

**77 11 221 530**



5



6

**6 Cintre sur appui-tete**

Pratique, ce cintre permet de suspendre un vêtement au dos du siège sans le froisser.

- Cintre chromé **77 11 219 816**
- Cintre noir **77 01 416 351**

**7 Bac de rangement sous tablette**

Très pratique pour le rangement, le maintien et la protection des petits objets. Ce bac dispose de compartiments de séparation réglables, de cloisons amovibles et d'un fond antidérapant. Ce produit en matière plastique est assorti aux couleurs d'origine.

**77 11 221 527**

**8 Bac de coffre compartimentable**

Ce bac épouse parfaitement la forme du coffre. Grâce à deux barres mobiles de cloisonnement, il permet de transporter tous les matériels de pêche, chasse, bricolage, ski ou tout autre objet risquant de se renverser. Il se sort du coffre facilement pour être lavé au jet.

- Bac de coffre **77 11 221 525**
- Bac de coffre (Grand Espace) **77 11 221 526**

7



8





2



3

## KIT SPORT

**Sur l'Espace,  
la sportivité est  
plus qu'un état d'esprit,  
C'est aussi une manière d'être.**



1



4



5



6



7

**1 Kit Sport**

Composé d'un spoiler avant, de deux bas-volets symétriques et d'une jupe arrière, ce Kit Sport a été développé avec le Design Renault. Il est parfaitement intégré dans la ligne du véhicule. Ne se monte pas sur Grand Espace. **77 11 221 391**

**2 Déflecteurs d'air de porte**

Développés spécialement pour Espace, ces déflecteurs vous permettent de régénérer l'air de l'habitacle sans occasionner de courant d'air. **77 11 221 439**

**3 Jante Five 16"**

Dimensions: 6,5 x 16 ET 50  
5 trous **77 11 221 195**

**4 Jante Superturismo 17"**

Dimensions: 7 x 17 ET 50  
5 trous **77 11 221 196**

**5 Jante F1 Sport 18"**

Dimensions: 7,5 x 18 ET 50  
5 trous **77 11 221 197**

**6 Enjoliveur Émotion 16"** **77 11 217 581**

**7 Enjoliveur Ermitage 16"** **77 11 217 575**

**Bavettes**

Bavettes "Surmezur" adaptées au véhicule, elles ont été développées avec le Design Renault. Ces bavettes protègent le bas de la carrosserie des projections de boue et des gravillons.

**8 Bavettes avant** **77 11 221 307**

**9 Bavettes arrière** **77 11 221 308**

**10 Chaîne à neige**

Pour jante 16" (Pneu 225/60/VR16)  
et 17" (Pneu 225/55/VR17) **77 11 222 090**



8



9



10



# HIGH-TECH

**Aujourd'hui,  
le plaisir de la conduite  
prend une nouvelle  
dimension,  
forcément high-tech.**



1



1

### 1 Changeur 6 CD SONY CDXT 67

Affichage des informations textuelles supplémentaires gravées sur le CD lors de sa production. Compatible avec l'autoradio d'origine et la télécommande au volant.

**77 11 219 651**

### 2 SONY CDX MP 70

Autoradio 4 x 52 W. RDS-EON. Façade amovible. CD/MP-Control. Lecteur MP3 / CD-R / CD-RW. Affichage des informations CD text. Contrôle automatique des bandes de capture. Commande de fichiers personnalisés. Organisateur dynamique des étages sonores. Égaliseur 7 bandes, 7 fréquences de 62 Hz à 16 kHz. Protection électronique contre les chocs. 2 sorties préamplificateur. Commande infrarouge. Entrée auxiliaire. 7 couleurs d'affichage.

**77 11 220 911**

- Cable interface permettant compatibilité télécommande au volant et afficheur déporté. **77 11 219 877**

### 3 Navigation VDO MS 5000

Écran déporté et détachable 16/9 avec haut-parleur intégré. Guidage par pictogrammes et par messages vocaux, carte déroulante avec affichage simultané de la carte et du pictogramme. Télécommande infrarouge pour la navigation.

**77 11 212 580**

- Compatible navigation dynamique TMC.

**77 11 217 828**



2



3

### CD-Rom VDO cartographie:

- France **77 11 210 042**
- Allemagne **77 11 210 391**
- Benelux **77 11 210 392**
- GB **77 11 210 393**
- Suisse **77 11 210 395**
- Italie **77 11 210 396**
- Suède/Danemark **77 11 210 397**
- Espagne + Portugal **77 11 210 399**
- Pack Europe (8 CD) **77 11 201 474**

### 4 Becker Traffic Pro


Format DIN (standard autoradio). Intègre radio, lecteur de CD, navigation et pilote changeur CD. Afficheur: par pictogrammes. Ecoute possible du CD Audio pendant la navigation. 4 x 40 watts. Façade détachable. Tuner RDS.

**77 11 212 298**

- Cable interface permettant compatibilité télécommande au volant **77 11 216 939**

**N'hésitez pas à demander nos dépliants Radios et Systèmes de Navigation.**

4



# HIGH-TECH



3



1


### 1 Vidéo embarquée

Quel spectacle choisir? Celui, bien réel, du paysage qui défile sous vos yeux ou plutôt un nouveau monde virtuel à explorer de sa place? Les passagers ont le privilège d'assister aux deux en même temps. Grâce au système DVD et à deux écrans numériques haute fidélité 16/9 intégrés au dos des appuis-tête avant, ils peuvent donner libre cours à leurs envies. Jouer à la console de jeu sur l'un des écrans, voir un film sur l'autre ou visionner des images en provenance d'un caméscope ou d'un appareil photo numérique... chacun vit sa vie! Sans gêner les autres, puisque le son est restitué par un casque sans fil. Il n'est pas possible de monter des appuis-tête avec écran intégré dans les Espace équipés de sièges pivotants.

- Kit fixation DVD **77 11 221 851**
- Lecteur DVD 1 Din **77 11 218 019**
- Casque HF **77 11 218 020**
- Boîtier 1 Din **77 11 213 366**
- Régie configurable **77 11 218 021**

### 2 Appuis-tête avec écran selon les selleries

- a - Cuir bleu marine (CUIR03) **77 11 221 474**
- b - Cuir grège (CUIR04) **77 11 221 473**
- c - Cuir carbone (CUIR01) **77 11 221 475**
- d - Finois grège (DRAP02) **77 11 221 470**
- e - Finois bleu (DRAP03) **77 11 221 469**
- f - Alcantara grège (DRAP05) **77 11 221 472**
- g - Alcantara bleu (DRAP04) **77 11 221 471**



2

### 3 Kits GSM Mains-Libres

Les Kits GSM Mains-Libres spécifiques\* ont été développés dans le souci de vous assurer une qualité optimale d'écoute et de transmission. Ils comprennent: un support téléphone, un adaptateur, un micro, une antenne dual band 900 Mhz et 1800 Mhz, la fonction Mute/radio, duplex intégral, le son passant par les haut-parleurs avant. Ces kits sont étudiés spécialement par rapport aux fonctionnalités de l'habitacle et sont validés Crash-Test. Vous pouvez ainsi utiliser votre téléphone portable en toute sécurité, les mains sur le volant, concentré sur votre conduite.

- Pour les véhicules prééquipés en usine, l'intégration se fait grâce à la patte de fixation **77 11 218 392**
- Pour les véhicules non prééquipés, il faudra utiliser le kit **77 11 221 426**

A cela, vous devez ajouter l'adaptateur selon votre type de GSM\*\*.

### RÉFÉRENCES DES DIFFÉRENTS ADAPTATEURS GSM

<b>BOSCH</b>	
718 / 738 / 607 / 608	77 11 217 976

<b>ERICSSON</b>	
GF 768 / 788 / T 10 S / T 18 S	77 11 217 977
GH 628 / 688 / A 1018 S	77 11 217 978
S 868 / SH 888 / 888 I	77 11 217 979
T 28 S / T 29 S / T 39 S	77 11 217 980
R 320	77 11 217 981
T 36 S	77 11 217 982
T 68	77 11 221 857

<b>MOTOROLA</b>	
L 7089 / 7389 TIMEPORT	77 11 217 983
STARTAC 70 / 85	77 11 217 984
STARTAC 130	77 11 217 985
CD 920 / 930	77 11 217 986
V3688 / V3690 / V50 / V51 / V8088	77 11 217 987

<b>NOKIA</b>	
3110	77 11 217 988
8110	77 11 217 989
5110 / 5130 / 6110 / 6130 / 6150 / 7110 / 6210	77 11 217 990
3210	77 11 217 991
8210	77 11 217 992
8850	77 11 217 993
3310 / 3330	77 11 217 994
8310 / 6510	77 11 221 856
6310 / 6310i	77 11 222 104

<b>PANASONIC</b>	
GD 90	77 11 217 995

<b>SIEMENS</b>	
S 6 / E 10	77 11 218 000
S 10	77 11 218 001
S 15	77 11 218 013
C 25	77 11 218 014
S 25	77 11 218 015
S 35 / C 35 / M 35	77 11 218 016
S 45 - 42 / SL 45i	77 11 221 855
ME 45 / S 45 / C 45	77 11 222 103

\*Fonctionnent uniquement en combinaison avec l'option radio.

\*\*Les kits GSM mains-libres sont spécifiques en fonction du type de GSM. Pour connaître la compatibilité de l'adaptateur avec votre GSM, veuillez consulter votre revendeur Renault.

**N'hésitez pas à demander notre leaflet Kit GSM Mains-Libres.**

## SÉCURITÉ

**Tout prévoir en matière de sécurité, c'est aussi prendre en compte la fragilité de certains voyageurs.**

1/2





1



2



3

### 1 Réhausse Ergos

**Groupe 2/3 de 15 à 36 kg (3 à 10 ans)**

Dossier ergonomique équipé de contreforts latéraux réglables pour un bon maintien tête et thorax. Un guide permet d'éviter que la ceinture frotte sur le cou de l'enfant. Réglable en hauteur sur 7 niveaux. Maintiens latéraux réglables en largeur au niveau tête et thorax. Utilisation du dossier recommandée pour les enfants de moins de 6 ans. Coque en plastique soufflé.

- Assise **77 11 221 127**
- Dossier **77 11 221 128**

### 2 Britax Duo

**Groupe 0+ et 1 jusqu'à 18 kg (6 mois à 4 ans)**

Utilisable uniquement en position face à la route. Installation avec le système Isofix. Fixation directe sur les attaches du véhicule. Troisième point en haut du dossier permet de renforcer sa tenue en cas de choc. Coque inclinable.

**77 11 219 880**

### 3 Siège Équation

Équipé d'un harnais 5 points avec système simplifié pour la position dos à la route. Socle réglable en profondeur et dossier inclinable. Tissu traité antitâches. Se fixe à l'aide de la ceinture 3 points. Position dos à la route pour les enfants de 6 mois à 3 ans et face à la route de 3 ans à 10 ans.

**77 11 221 146**

### 4 Cale-tête bébé gonflable

Fixation par Velcro pour adapter l'ouverture au tour de cou de l'enfant. Housse éponge ouatinée. Lavable en machine.

**77 11 218 293**

### 5 Chauffe-Biberon

Fonctionne sur l'allume-cigares de la voiture (12 volts, 80 watts) et sur le secteur (230 volts, 90 watts). Compatible avec toutes les formes de biberons. Rangement facile grâce à l'enrouleur de cordon.

**77 11 218 292**

### 6 Pare-soleil (2 unités)

Protection contre les ultraviolets. Performances supérieures de 30% par rapport aux produits habituels. Ventouse centrale renforcée.

**77 11 221 349**

**N'hésitez pas à demander notre catalogue Equipements de Sécurité enfant.**

4



5



6



# SÉCURITÉ

*bip bip bip*



1



2

3

#### 1 Radar de parking

Très utile en raison des espaces de manœuvres et de stationnements réduits, de la présence de barrières architecturales et de dissuasions souvent invisibles, évite de se retourner pour faire marche arrière. Un signal sonore indique avec une fréquence croissante jusqu'à émettre un son continu, lorsque l'on s'approche progressivement de l'obstacle. Radar 2 capteurs.

- Radar de parking avant intégré au bouclier avant **77 11 200 906**
- Radar de parking arrière sur plaque d'immatriculation. Montage sans perçage ni démontage du bouclier arrière **77 11 200 905**
- Radar de parking arrière intégré au bouclier arrière

**77 01 419 402**

#### 2 Alarme spécifique

Pour plus d'informations, veuillez contacter votre distributeur Renault.

#### 3 Kit antibrouillard

Ce kit permet d'améliorer votre sécurité visuelle tout en personnalisant votre véhicule.

**77 11 221 870**

#### 4 Pompe multiusage

Pompe à air électrique, rechargeable sur le secteur et l'allume-cigare. Autonomie 40 min. Pression réglable jusqu'à 10 bars. Livrée avec contrôleur et jauge de pression ainsi que différents embouts de gonflage (voiture, vélo, ballon, matelas...).

**77 11 211 716**

#### 5 Antivol mécanique Bullock

Se fixe au pédalier.

**77 01 419 615**

#### 6 Gilet de sécurité

Conforme aux normes européennes, il permet d'être vu en toute circonstance.

**77 11 220 948**



4

5

6





## CRÉATEUR D'AUTOMOBILES

Ces produits sont présentés sous réserve des stocks disponibles dans les points de vente du réseau Renault et de l'arrêt éventuel de la vente par les fournisseurs. Les photos figurant dans le présent document ne sont pas contractuelles. Renault se réserve le droit de modifier ses prix sans préavis ainsi que de supprimer ou de changer certaines références. Vu l'évolution constante des véhicules, il est conseillé de vérifier la compatibilité des accessoires figurant au catalogue.

